

JAK WYŁĄCZYĆ WARNING 111 Z PANELU – SERIA TL3-S

- JEDNO STUKNIĘCIE

- DWA SZYBKIE STUKNIĘCIA – ZATWIERDZENIE

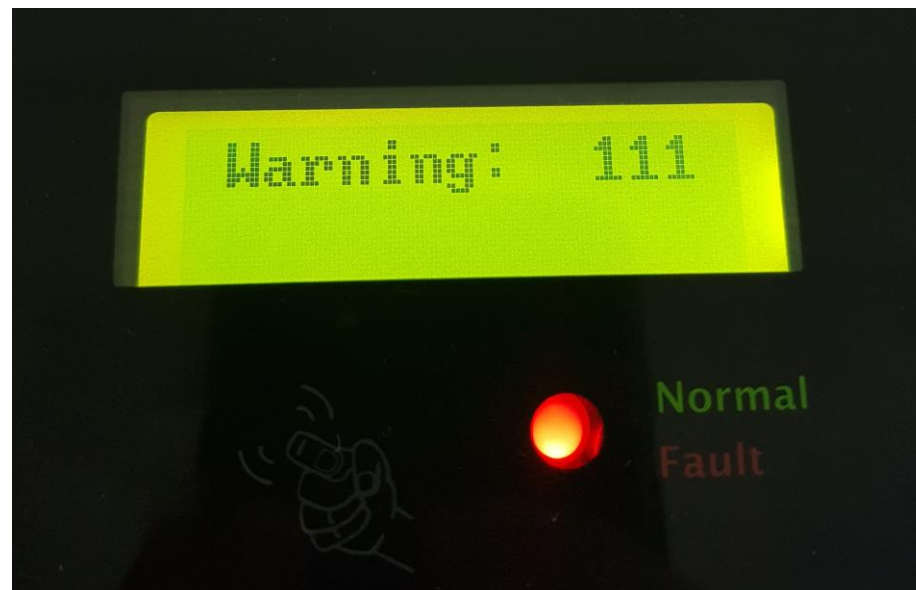
- TRZY SZYBKIE STUKNIĘCIA – ZAPISANIE ZMIAN

- CZTERY SZYBKIE STUKNIĘCIA – WYJŚCIE DO GŁÓWNEGO MENU

#...# - DWA POWOLNE – ZMIANA WARTOŚCI Z 1 NA 2

#...#...# - TRZY POWOLNE – ZMIANA WARTOŚCI Z 1 NA 3

PORADNIK VIDEO: <https://youtu.be/0LFRPvq90Wo>



SETTINGS

INPUT WORD 123 #

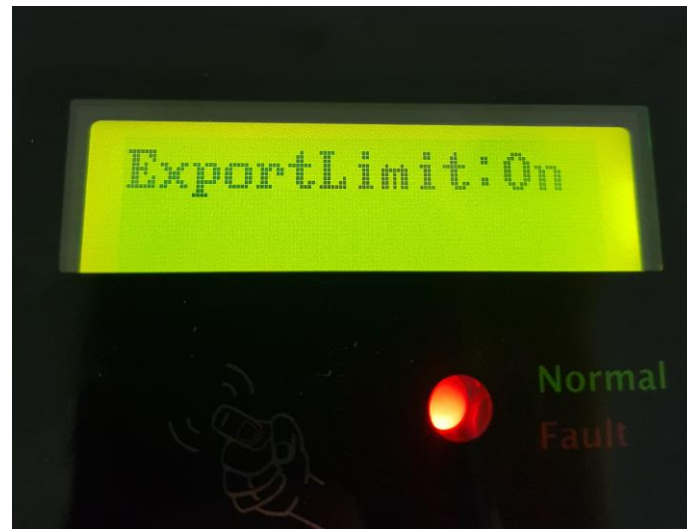
- # 1 # #

- #...# 2 # #

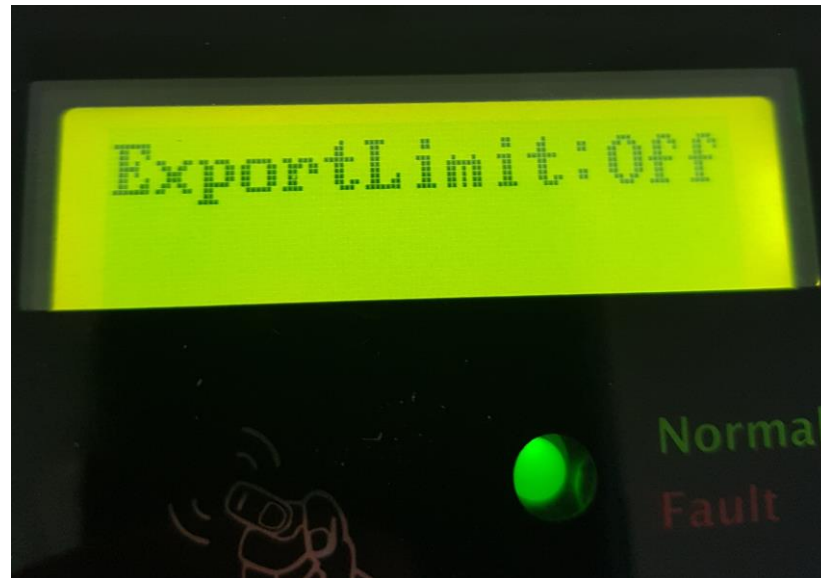
- #...#...# 3 # # #



COM ADDR #
LANGUAGE #
AC V CONTROL #
DATE #
EXPORT LIMIT ON ##



ON # OFF ###



READY !!

> MAIN MENU